












ПРАВИЛА ДОРОЖНОГО ДВИЖЕНИЯ ДЛЯ РОДИТЕЛЕЙ ДОШКОЛЬНИКОВ

Правила безопасного поведения на проезжей части

Анализ ДТП показывает, что главная причина ДТП— отсутствие у детей навыков безопасного поведения на улицах и дорогах и умения наблюдать: осматривать свой путь, замечать автомобиль, оценивать его скорость и направление движения.

Именно поэтому во время движения с малышом по улице, начиная буквально с 1,5-2 лет, надо формировать у него комплект «транспортных» привычек:

-  Из дома выходите заблаговременно, чтобы идти по улице не спеша;
-  Перед переходом проезжей части обязательно остановитесь;
-  Приучите детей переходить проезжую часть только на переходах и перекрестках;
-  Никогда не переходите проезжую часть из-за стоящего транспорта, его нельзя обходить ни сзади, ни спереди;
-  Увидев автобус, стоящий на противоположной стороне, не бегите, объясните, что это опасно и лучше подождать следующего транспорта;
-  Выходя на проезжую часть, прекращайте посторонние разговоры с ребенком;
-  Переходите улицу строго под прямым углом: это позволит лучше контролировать движение автомобилей;
-  Переходите проезжую часть только на зеленый сигнал светофора, предварительно убедившись в безопасности; ребенок должен привыкнуть, что на желтый и красный свет не переходят дорогу, даже, если нет автомобилей;
-  Из общественного транспорта выходите впереди детей;
-  Покажите безопасный путь в детский сад, школу, магазин;
-  Следите за тем, чтобы ребенок катался на велосипеде только на детской или спортивной площадках.

ПОМНИТЕ!

Родители для детей являются образцом поведения на улицах и дорогах. Никакое обучение не будет эффективным, если самые близкие люди, которые пользуются у дошкольников особым авторитетом, не соблюдают правила дорожного движения. Нарушение родителями правил приводит к тому, что дети, подражая им, вырабатывают манеру опасного для жизни и здоровья поведения на дороге, которая впоследствии может привести к непоправимой беде.



Путь с ребенком в детский сад и обратно должен быть - ежедневной отработкой умения ребёнка **видеть** стоящий автомобиль как предмет, который может скрывать опасность. Ребёнок должен сам увидеть стоящий автобус, как **предмет скрывающий** опасность и выезжающую из-за него машину. Такие же уроки наблюдения (с тротуара) следует повторять десятки раз возле стоящих машин, кустов, деревьев, групп пешеходов. Ребёнок сам должен понять очень серьёзную опасность стоящей машины и вообще любых предметов, мешающих обзору проезжей части улицы.

Улица для маленького человечка - это сложный, коварный, обманчивый мир, полный скрытых опасностей. И главная задача - научить ребёнка безопасно жить в этом мире.



Приемы обучения юного пешехода

Дошкольник должен усвоить:

- Кто является участником дорожного движения и его обязанности;
- Сигналы светофора;
- Обязанности пешехода и пассажира;
- Предупредительные сигналы;
- Особенности движения на велосипеде;
- Основные термины и понятия (дорога, проезжая часть, тротуар, разделительная полоса, пешеходный переход, транспортные средства, дорожные знаки).



Приемы обучения ребенка навыкам безопасного поведения на дороге

- В дорожной обстановке обучайте ориентироваться и оценивать дорожную ситуацию;
 - Разъясняйте необходимость быть внимательным, осторожным и осмотрительным на дороге;
 - Воспитывайте у ребенка потребность быть дисциплинированным, вырабатывайте у него привычки в безопасном поведении на дороге;
 - Разъясняйте необходимость быть постоянно бдительным на дороге, но не запугивайте транспортной ситуацией;
 - Указывайте на ошибки пешеходов и водителей;
 - Разъясняйте, что такое дорожно-транспортное происшествие (ДТП) и их причины;
 - Закрепляйте знания с помощью игр, читайте книги, стихи, загадки;
 - Используйте прогулки для закрепления и объяснения правил работы светофоров, показывайте дорожные знаки и дорожную разметку. Чаще обращайтесь к ребенку с вопросами по дорожной обстановке.
- Помните! Ребенок учится законам дороги беря пример с членов семьи и других взрослых.
Берегите ребенка!**



В этом возрасте Ваш ребёнок должен знать:

- На дорогу выходить нельзя;
- Дорогу переходить можно только со взрослым, держась за руку. Вырваться нельзя;
- Переходить дорогу надо по переходу спокойным шагом;
- Пешеходы - люди, которые идут по улице;
- Чтобы был порядок на дороге, чтобы не было аварий, чтобы пешеход не попал под машину, надо подчиняться светофору:

**Красный свет -
Движенья нет.**

А зелёный говорит:

«Проходите, путь открыт»

- Машины бывают разные, управляют шофёры (машин) предназначено это - транспорт. Машинами (водители). Для транспорта шоссе, дорога, мостовая;
- Когда мы едем в автобусе, называют пассажирами; троллейбусе, нас
- Когда мы едем в высовываться из окон, руку мамы, папы или МБДОУ № 107 транспорте, нельзя надо держаться за поручень.

Мамы! Папы!

От Вашей культуры поведения на улице, в общественном транспорте, от Вашего уважения правил дорожного движения зависит жизнь и здоровье Вашего ребёнка!

МБДОУ № 107

